

Реализация «Пилотного проекта ФСС – прямые выплаты» в программе «Контур-Зарплата»

Нормативная документация

Постановлением Правительства РФ от 21 апреля 2011 года № 294 утвержден ряд Положений, утверждающих особенности назначения и выплаты пособий, особенности уплаты страховых взносов для страхователей регионов, участвующих в пилотном проекте.

Согласно проекту, пособия: по временной нетрудоспособности, по беременности и родам, единовременные пособия женщинам, вставшим на учет в медицинских учреждениях в ранние сроки беременности, единовременное пособие при рождении ребенка, ежемесячное пособие по уходу за ребенком до достижения им возраста 1,5 лет, оплата дополнительного отпуска на период санаторно-курортного лечения, предоставляемого лицу в виде реабилитации в связи с несчастным случаем на производстве или профессиональным заболеванием (сверх ежегодного оплачиваемого отпуска, установленного законодательством Российской Федерации) на весь период лечения и проезда к месту лечения и обратно, будут перечисляться ФСС напрямую застрахованным лицам на их лицевые счета, открытые в кредитных учреждениях или почтовым переводом по указанному получателем адресу. Тем, кто пожелает получать денежные средства на банковские карты, необходимо будет уточнить лицевые счета данных карт в соответствующем банке для указания их в заявлении.

Что необходимо знать работникам и работодателям:

1. Заявление на выплату пособия, а также документы, необходимые для назначения пособия, работник, как и прежде, будет подавать по месту своей работы. В заявлении он должен указать реквизиты, на которые будут перечисляться пособия: лицевой счет в банке или почтовый адрес.
2. Работодатель в течение 5 календарных дней со дня подписания работником заявления обязан передать комплект документов с описью или реестр сведений на электронном носителе для назначения пособия в региональное отделение ФСС.
3. ФСС в течение 10 календарных дней с момента получения документов принимает решение о назначении и выплате пособий и перечисляет денежные средства по указанным в заявлении работника реквизитам.
4. Оплата трех первых дней временной нетрудоспособности, а также 4-х дополнительных дней для ухода за детьми-инвалидами и социального пособия на погребение, как и раньше, производится работодателем за счет собственных средств.
5. ФСС перечисляет пособия на расчетные счета работодателей для возмещения расходов на: оплату 4-х дополнительных выходных дней по уходу за ребенком-инвалидом, социального пособия на погребение, пособия по временной нетрудоспособности за счет межбюджетных трансфертов, финансирование предупредительных мер по сокращению производственного травматизма. Страхователь представляет в региональное отделение документы, подтверждающие право на получение возмещения, и заявление по форме, утвержденной приказом ФСС РФ.

Для своевременного обеспечения застрахованных граждан государственными пособиями по социальному страхованию работодателям необходимо провести следующие подготовительные мероприятия:

- 1) довести до сведения работников новый порядок выплаты пособий по социальному страхованию
- 2) проинформировать работников о необходимости открытия лицевого счета в банке и предоставлении точной информации о месте регистрации и месте жительства с указанием почтового индекса
- 3) заблаговременно собрать заявления по утвержденной приказом ФСС форме у работников, находящихся в отпуске по уходу за ребенком до достижения ими возраста 1,5 лет и получающих соответствующее пособие.

Настройки программы для пилотного проекта ФСС

Настройки – Справка о предприятии

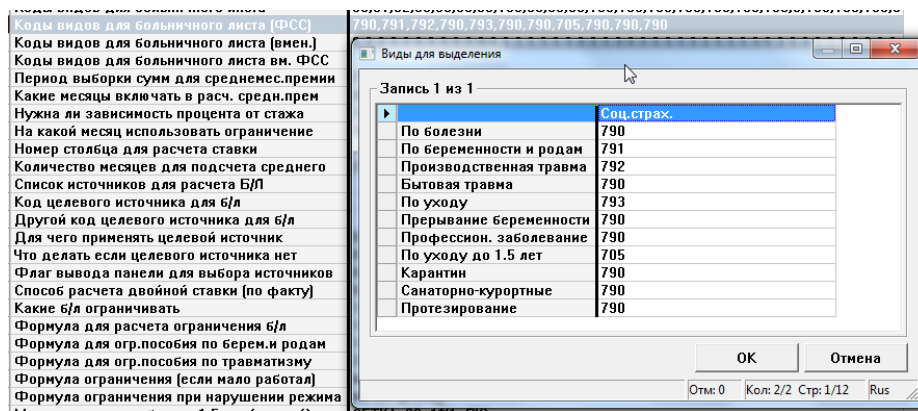
Запись 1 из 1	
Код катег.плательщика в ПФР(по умолчанию)	
Регистрационный номер в ТФОМС	
Код основного тарифа стр. взносов ПФ	
Наименование территор. органа ФСС	
Код исполнительного органа ФСС	
Регистрационный номер в ФСС	
Код подчиненности ФСС	
Шифр плательщика ФСС	071/00/00
Номер сетки для страхового тарифа	60
Информация о записи в реестре аккредит.	
Свидетельство о постановке на учет в НИ,6602,Государственную налоговую инспекцию Орджон
Адрес электронной почты	
Код типа организации	210
Код типа налогоплательщика	01
Продолжительность основного отпуска	0
Вид учреждения (для ЕГИСЗ)	ОРГ
Дата начала пилотного проекта	
ФИО лица, составляющего реестры ФСС	
Телефон лица, составляющего реестры ФСС	
Эл.почта лица, составляющего реестры ФСС	
Текущий номер корректировки формы 6НДФЛ	
Код места нахождения (учета) для 6-НДФЛ	0

Создать предприятие (F7) ОК Отмена

Дата начала пилотного проекта ФСС Отм: 4 Кол: 2/2 Стр: 75/80 Rus

- **Дата начала пилотного проекта:** указывается с какой даты начинается пилотный проект. Программа при этом с указанной даты начинает рассчитывать листы нетрудоспособности в соответствии с требованиями ФСС для реестров листов нетрудоспособности.
- **ФИО, телефон и электронная почта лица, составляющего реестры ФСС** указывается справочно. Эта информация указывается в реестре листов нетрудоспособности.


Настройки – Настройки параметров расчета – Настройки расчета больничного листа



- Коды видов для больничного листа (ФСС):** здесь для разного типа листа нетрудоспособности указываются соответствующие внутренние коды видов для листов нетрудоспособности. По умолчанию в программе уже заведены коды видов листов нетрудоспособности (представлены на рисунке). Особое внимание стоит уделить виду 705 (805) пособия по уходу за ребенком до 1,5 лет. На указанные виды при расчете листа нетрудоспособности будут «сбрасываться» суммы пособий. Помимо указанных видов, в программе заведены дополнительные коды видов пособий – пособие при постановке в ранние сроки беременности и единовременное пособие при рождении ребенка. Достаточно полный список видов приведен ниже на рисунке. При необходимости можно добавить дополнительные виды с аналогичными настройками: например, выплату социального пособия на погребение или возмещение стоимости гарантированного перечня услуг по погребению; оплата дополнительного отпуска для санаторно-курортного лечения. Обратите внимание на столбец С3 – Внутренней (специальной) таблицы входимости. Виды отмечены символом «2» - мнимые виды, не печатаются в расчетном листе.

Код	Описание	С3
279	705 805 ДО 1.5Л	2
280	707 807 ДЕТ.ИНВ	2
281	741 841 ДУллСтр	2
282	742 842 ДУллНак	2
283	751 851 ДожНедв	2
284	752 852 ДожИмуц	2
285	753 853 ДожЦБ	2
286	754 854 СумВекс	2
287	755 855 СтВыигр	2
288	756 856 ДожЧПр	2
289	760 860 ДожДрП	2
290	782 882 ЕдРанСр	2
291	783 883 ЕдРожд	2
292	790 890 Б/л	2
293	791 891 РОДОВОИ	2
294	792 892 ТРАВМА	2
295	793 893 ПОУХОД!	2
296	794 894 ДопБЛСр	0
297	795 895 ДБлРКСр	0
298	796 896 ДопПРБЛ	2

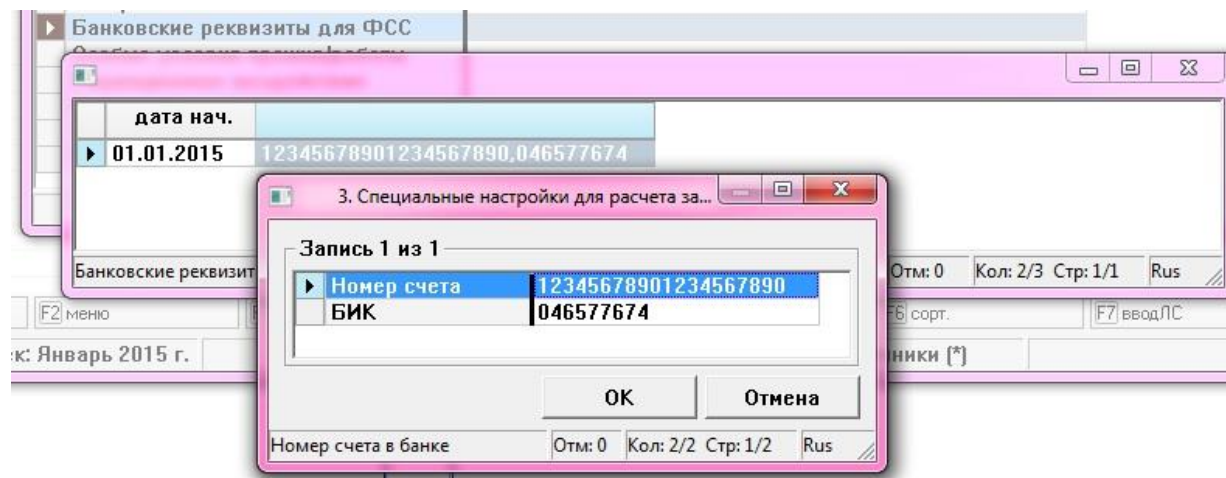
- Вид панели параметров больничного:** 1 – новая, 0 – старая. По умолчанию значение настройки выставлено «0», что означает расчет листов нетрудоспособности идет без запроса дополнительной информации. При включении настройки в «1» - новый, расчет листов нетрудоспособности будет происходить с запросом дополнительной информации, необходимой для формирования реестров для ФСС.



Реквизиты сотрудника для ФСС в кадровой части

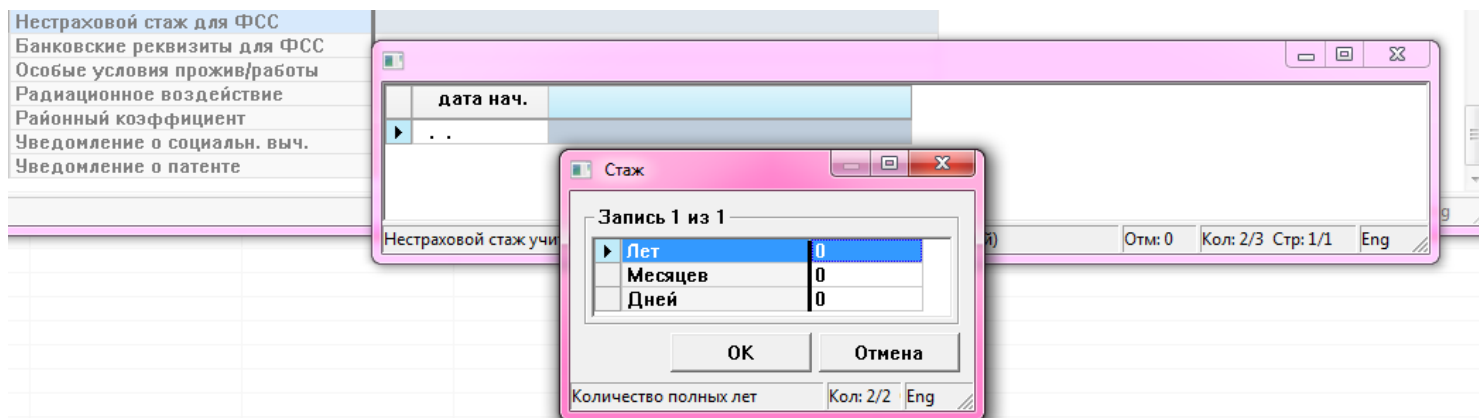
В соответствии с проектом, сотрудник вместе с листом нетрудоспособности обязан предоставить заявление на выплату пособия, где обязательно указывает, на какие реквизиты будет перечисляться пособие: лицевой счет в банке. Здесь особое внимание стоит уделить разъяснительной работе организации, т.к. лицевой счет, открытый в банке не всегда совпадает с номером карты. Как правило, в банке, при выдаче карты, выдают полные реквизиты для зачисления. Именно эти реквизиты должны быть указывать в заявлении на выплату пособия. Форма самого заявления разрабатывается и утверждается организацией.

В кадровой части сотрудника есть необходимые поля для заполнения реквизитов банка:



Как видно из картинки: поле изменяемо по времени и содержит информацию о номере счета и БИК банка, в котором открыт счет. Важно правильно указать реквизиты, в противном случае программа проверки на портале ФСС может выдать ошибку о несоответствии номера счета и БИК банка.

При наличии заполнить поля кадровой части: «Нестраховой стаж для ФСС»; «Особые условия проживания/работы»; «Радиационное воздействие».



Расчет листов нетрудоспособности

При включении настройки вида панели параметров больничного листа видоизменяется окно расчета листов нетрудоспособности и состоит из нескольких разделов. Для ФСС необходима вся информация из листа нетрудоспособности в реестре, поэтому далее будут приводиться соответствия листа нетрудоспособности и порядка их заполнения в программе. Ниже на рисунке приведен общий механизм заполнения листа нетрудоспособности медицинским учреждением, с расшифровкой всех полей.

Общий порядок заполнения листа нетрудоспособности

В строке «Причина нетрудоспособности» в первых двух клетках указать соответствующий двузначный код:

- 01 – заболевание
- 02 – травма
- 03 – карантин
- 04 – несчастный случай на производстве или его последствия
- 05 – отпуск по беременности и родам
- 06 – протезирование в стационаре

В строке «дата 2» проставляется дата окончания путевки, в строке № путевки проставляется номер путевки.

В строке «дата 1» проставляется дата изменения причины нетрудоспособности, предполагаемая дата родов, дата начала путевки.
Пример записи:
«05.10.2011 17.10.2011 №00000000»

В блоке «По уходу» предусмотрены 2 строки в случае ухода за двумя членами семьи, в каждой строке указывается последовательно возраст, родственная связь, фамилия, имя, отчество.

В строке «родственная связь» указать код

- 38 – мать
- 39 – отец
- 40 – опекун
- 41 – попечитель;
- 42 – иной родственник, фактически осуществляющий уход за больным членом семьи

В строке «Отметка о нарушении режима» указать код

- 23 – несоблюдение предписанного режима, самовольный уход из стационара, выезд на лечение в другой административный район без разрешения лечащего врача
- 24 – несвоевременная явка на прием к врачу
- 25 – выход на работу без выписки
- 26 – отказ от направления в учреждение медико-социальной экспертизы
- 27 – несвоевременная явка в учреждение медико-социальной экспертизы
- 28 – другие нарушения

Строка «Дата начала работы» заполняется для кодов 01 и 02 в случаях аннулирования трудового договора

07 – профессиональное заболевание или его обострение

08 – долечивание в санатории

09 – уход за больным членом семьи

10 – иное состояние (отравление, проведение манипуляций и др.)

11 – заболевание, указанное в п.1 Перечня социально значимых заболеваний, утвержденного постановлением Правительства РФ от 01.12.2004 № 715

12 – в случае заболевания ребенка, включенного в перечень заболеваний определяемых Минздравсоцразвития России в соответствии с ч. 5 ст. 6 Федерального закона от 29.12.2006 № 255-ФЗ «Об обязательном социальном страховании на случай временной нетрудоспособности и в связи с материнством»

13 – ребенок-инвалид

*14 – постакцидальное осложнение или злокачественное новообразование у ребенка

*15 – ВИЧ-инфицированный ребенок

**Коды 14 и 15 проставляются только при согласии застрахованного лица.*

В строке «Причина нетрудоспособности» введя в двузначный код указать дополнительный трехзначный код:

- 017 – при лечении в специализированном санатории
- 018 – при санаторно-курортном лечении в связи с несчастным случаем на производстве в период временной нетрудоспособности (по направлению на МСЭ)
- 019 – при лечении в клинике научно-исследовательского учреждения (института) курортологии, физиотерапии и реабилитации
- 020 – при дополнительном отпуске по беременности и родам
- 021 – при заболевании или травме, наступившей вследствие алкогольного, наркотического, токсического опьянения или действий, связанных с таким опьянением

В строке «Иное» указать код:

- 31 – продолжает болеть
- 32 – установлена инвалидность
- 33 – изменена группа инвалидности
- 34 – умер
- 35 – отказ от проведения медико-социальной экспертизы
- 36 – явился трудоспособным
- 37 – долечивание

В строке «Условия исчисления» указать код (при необходимости несколько кодов)

- 43 – лицо, относящееся к категории лиц подвергшихся воздействию радиации
- 44 – лицо, приступившее к работе в районах Крайнего Севера и приравненных к ним местностях до 2007 года и продолжающее работать в этих местностях
- 45 – лицо, имеющее инвалидность
- 46 – трудовой договор менее 6 месяцев (не проставляется в случае указания кода 11 в строке «Причина нетрудоспособности»)
- 47 – заболевание (травма) наступили в течение 30 календарных дней со дня прекращения работы
- 48 – уважительная причина нарушения режима
- 49 – продолжительность заболевания превышает 4 месяца подряд (для лиц, имеющих инвалидность); не проставляется в случае указания кода 11 в строке «Причина нетрудоспособности»
- 50 – продолжительность заболевания превышает 5 месяцев в календарном году (для лиц, имеющих инвалидность); не проставляется в случае указания кода 11 в строке «Причина нетрудоспособности»
- 51 – неполное рабочее время

The screenshot shows a sample form for 'Листок нетрудоспособности' (Sick leave certificate) for a patient named Sidorova Mariya Petrovna. Red circles and lines highlight various fields: the cause of illness (01), dates (05.10.2011, 17.10.2011), family care details, registration number, and the 'Other' code field (31). The form includes fields for patient data, dates of illness, and codes for various conditions and circumstances.

Расчет листа нетрудоспособности (экран 2 – Дополнительная информация)

Для реестров в ФСС необходима дополнительная информация, которую заполним по кнопке «Дополнительно».

Дополнительные параметры больничного

1 Дубликат 2 Мед.организация >> 1023101657050 МУЗ"ГМБ № 2"Поликлиника

3 Дата выдачи: .. № по основному .. 4 Акт И-1: ..

5 Дата 1: .. Дата 2: .. № путевки: ..
 Санаторий >> ..

6 В стационаре с .. по ..

7 Направление в МСЭ: .. Освидетельствование: ..
 Регистрация в МСЭ: .. Группа инвалидности: 0

8 К работе с: 16.01.2016 Иное: .. № продолж.: ..

Представлен работодателю: 25.01.2016 ...

Дополнительно >>

OK Отмена

1. Выставляется признак «первичный» или «дубликат», при наличии признака в соответствующем поле листа нетрудоспособности.
2. Медицинская организация, выдавшая лист нетрудоспособности. Обязательно с ОГРН и адресом. Словарь медицинских учреждений при этом заполняется.
3. Дата выдачи листа нетрудоспособности.
4. Указывается номер листа нетрудоспособности, выданного по основному месту работы.
5. Указывается Дата 1 и Дата 2, номер путевки и ОГРН медицинского учреждения, где проходило лечение по путевке. Обратите внимание, что в листе нетрудоспособности в поле «Дата 1» может быть проставлена дата изменения причины нетрудоспособности, а также дата предполагаемых родов. В таких случаях поле «Дата 2» не заполняется.
6. Указываются даты нахождения в стационаре медицинского учреждения
7. Указываются даты направления, освидетельствования, регистрации в бюро медико-социальной экспертизы (МСЭ), а также присвоенная группа инвалидности.
8. Указывается дата, с которой сотрудник должен приступить к работе, либо указывается причина продления листа нетрудоспособности, с указанием номера продолжения листа нетрудоспособности.

ЛИСТОК НЕТРУДОСПОСОБНОСТИ

000 064 805 573

1 первичный продолжение листа нетрудоспособности № ..
 дубликат

2 МУЗ РБ 1 ФАП АНАСТАСЬЕВКА
 АНАСТАСЬЕВКА БОЙКО ПАВЛОВА 28

3 Дата выдачи: 25-07-2011 1022700859785

Ф КАЛИНКИН
 И ИВАН
 О ПЕТРОВИЧ

18-02-1971 м в ж Причина нетрудоспособности: 01

000 РАДУГА Основное По совместительству № ..

4 Основное По совместительству № ..

5 ..

6 Находился в стационаре: с .. по ..

7 Дата направления в бюро МСЭ: .. Дата регистрации документов в бюро МСЭ: .. Установлена/наименована группа инвалидности: ..
 Освидетельствован в бюро МСЭ: .. Подпись руководителя бюро МСЭ: ..

С какого числа		По какое число		Должность врача		Фамилия и инициалы врача или идентификационный номер		Подпись врача
25-07-2011	28-07-2011	ТЕРАПЕВТ	АФАНАСЬЕВА Т В					<i>Афанасьева</i>
29-07-2011	102-08-2011	ТЕРАПЕВТ	АФАНАСЬЕВА Т В					<i>Афанасьева</i>

8 ПРИСТУПИТЬ К РАБОТЕ с 03-08-2011 Иное: ..

Выдан листок нетрудоспособности (продолжение) № .. Подпись врача: *Афанасьева*

ООО РАДУГА ИНН 2721025291 Основное: По совместительству

Регистрационный № 2707160503 / Код подчиненности 27071

ИНН нетрудоспособности: 272384665162 СНИЛС 023-244-237-53

Условия окончания: Акт формы И-1 от: ..

Дата начала работы: .. Страховой стаж: 17 лет 08 мес. в т.ч. нестраховые периоды: .. лет .. мес.

Причитается пособие за период: с 25-07-2011 по 02-08-2011

Средний заработок для исчисления пособия: 830000 р. 00 к. Средний дневной заработок: 1136 р. 99 к.

Сумма пособия за счет средств работодателя: 3410 р. 97 к. за счет средств Фонда социального страхования Российской Федерации: 6821 р. 94 к. Итого начислено: 10232 р. 91 к.

Фамилия и инициалы руководителя: МАКАРСКИЙ И П Подпись: *Макарский*

Фамилия и инициалы ст. бухгалтера: ВОЕВОДИНА Е И Подпись: *Воеводина*

ЛИСТОК НЕТРУДОСПОСОБНОСТИ

000223810 первичный продолжение листа нетрудоспособности № ..
 дубликат

Ф КАЛИНКИН
 И ИВАН
 О ПЕТРОВИЧ

АФАНАСЬЕВА Т В

№ истории болезни: 115

Дата выдачи: 25-07-2011

расписка получателя: *Калинкин*

000 064 805 573

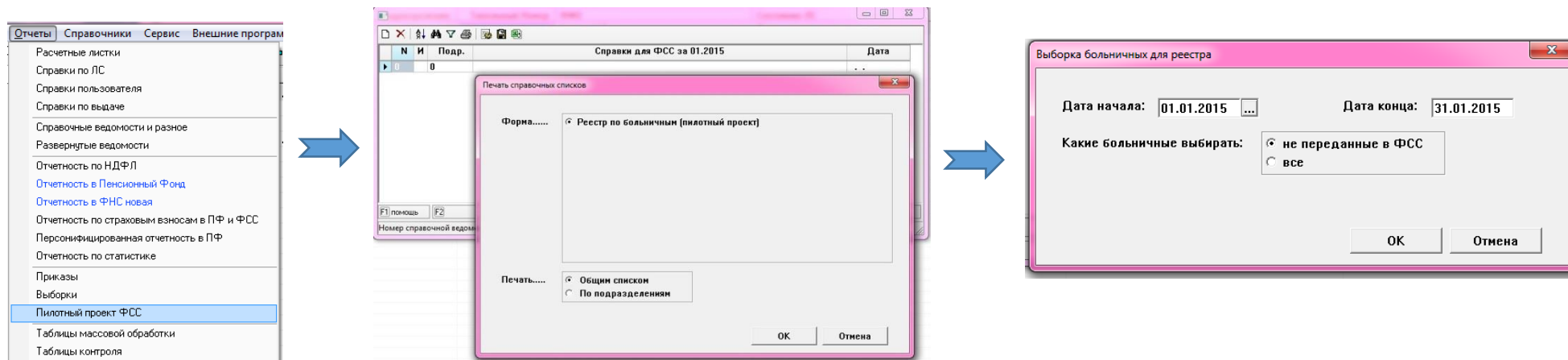
Расчет листа нетрудоспособности (экран 3 – Дополнительная информация)

Для реестров в ФСС необходима также информация о периодах освобождения от работы, составе информации о лечащих врачах. Данную информацию заполняем на вкладке «Дополнительно» параметров расчет больничного листа.

1. Выставляем количество периодов освобождения от работы.
2. Для каждого периода заполняем поля «Врач 1» и «Врач 2», с указанием ФИО врача, Лечебного учреждения, в котором работает врач, кода должности врача. Наименование должности запишется автоматически, при указании кода должности врача.

Формирование реестров по листам нетрудоспособности

Окончательным результатом расчета листа нетрудоспособности является формирование реестров листов нетрудоспособности. Формирование реестров происходит в пункте меню «Отчеты – Пилотный проект ФСС».



Как видно из рисунков можно формировать два вида реестров: не переданных в ФСС и все. При формировании реестров не переданных в ФСС – непосредственно в реестр попадут листы нетрудоспособности, которые еще не были переданы в ФСС.

Общий механизм работы с реестрами в ФСС:

1. Формируем реестр не переданных в ФСС.
2. Как только реестр принимается ФСС данный реестр необходимо разнести в лицевые счета (F6). При этом в реестре листов нетрудоспособности выставляется признак передачи листа нетрудоспособности в ФСС.
3. При последующем формировании реестров, не переданных в ФСС, ранее переданные листы нетрудоспособности учитываться не будут.

Корректировка листов нетрудоспособности в ЛС

После расчетов листов нетрудоспособности в дальнейшем возможна его корректировка. Для корректировки рассчитанного листа нетрудоспособности необходимо зайти в лицевой счет сотрудника, и выбрать работу с листами нетрудоспособности.

Просмотр Лицевого счета 2 Дербышев В.А. (1; кат.2 Специалис.
Редактирование Расчеты Отчеты Помощь
м.тек: Июль 2016 г. Все действую

Код	Вид	M	PB
0.01			
101.64	Корректировка строки		Enter
199.01	Вид НУ		
300.01	Столбец		
302	Экспорт в Excel		
511	Поиск/Отметка...		Ctrl+F
505	Работа со скрытыми		
508	Шрифты		
509	Внешний вид таблицы		
554			
101.65	Расчеты ЛС		
102	Отчеты		
199	Сумма в ведомость		F5
138.11	Просмотр погашений по судое		C
198	Выборки сумм из ЛС		Alt+F9
300	Просмотр...		
301	Месяц		
302.01	Просмотр по атрибутам видов НУ		
341			
338	Сопоставка		Shift+F2
339	Просмотр рассчитанных б/л		Shift+F4
354	Фильтр просмотра видов нп		
305.1	Печать квитка		Ctrl+F5
325			
328	Работа по месяцу принадлежности		
329	Работа по месяцу начисления		Ctrl+F9
	Суммы по виду начисленные за 07.2016		Shift+F7
	Суммы по виду начисленные в 07.2016		Shift+F8
	Все суммы по виду		Shift+F9



Список рассчитанных больничных листов

N п.п.	Дата начала	Дата конца	Дата начисления	Серия	Номер	Сумма Б/Л	П
1	07.10.2001	21.10.2001	22.01.2002	КК34	4789465	1574.06	
2	25.12.2002	05.01.2003	22.01.2004	000000001	123456789	1043.01	
3	10.03.2004	15.03.2004	31.12.2004	AP	98989	883.04	
4	10.03.2008	17.03.2008	30.01.2009			1647.95	
5	11.04.2011	18.04.2011	13.01.2012	123	456	4124.32	
6	01.04.2012	10.04.2012	11.01.2013			2562.20	
7	10.02.2013	17.02.2013	17.12.2013	24827	267264	2025.12	
8	17.03.2014	21.03.2014			23232	1264.50	



Список рассчитанных больничных листов

N п.п.	Дата начала	Дата конца	Дата начисления	Серия	Номер	Сумма Б/Л	П
1	07.10.2001	21.10.2001	22.01.2002	КК34	4789465	1574.06	
2	25.12.2002	05.01.2003	22.01.2004	000000001	123456789	1043.01	
3	10.03.2004	15.03.2004	31.12.2004	AP	98989	883.04	
4	10.03.2008	17.03.2008	30.01.2009			1647.95	
5	11.04.2011	18.04.2011	13.01.2012	123	456	4124.32	
6	01.04.2012	10.04.2012	11.01.2013			2562.20	
7	10.02.2013	17.02.2013	17.12.2013	24827	267264	2025.12	
8	17.03.2014	21.03.2014	12.01.2015	6546	23232	1264.50	

Основные параметры для расчета
 Дополнительная информация
 Периоды освобождения от работы

Открыть Выход

Основные параметры для расчета: В этом пункте меню можно откорректировать общие параметры листа нетрудоспособности (Причину нетрудоспособности, дополнительные коды, условия исчисления, номер, указать причину пересчета, нарушение режима и т.д.). Особое внимание стоит уделить пунктам «Пилотный проект» и «Передан в ФСС». Признак в поле «Пилотный проект» означает, что лист нетрудоспособности был рассчитан в период действия пилотного проекта ФСС, признак в поле «Передан в ФСС» означает, что реестр с данным листом нетрудоспособности передан в ФСС.

Параметры расчета больничного

По болезни

Дата начала: 17.03.2014 Дата конца: 21.03.2014 пилотный проект
 передан в ФСС

Причина нетрудоспособности: код 1 доп.код код изм.

Условия исчисления:

Номер: 23232 Причина пересчета: 0

Нарушение режима:

Дополнительная информация: В этом пункте меню можно откорректировать дополнительную информацию по листу нетрудоспособности (Медицинскую организацию, дату выдачи ЛН, проставить номера и даты).

Дополнительные параметры больничного

Дубликат

Дата выдачи: . . № по основному Акт Н-1: . .

Дата 1: . . Дата 2: . . № путевки:

В стационаре с . . по . .

Направление в МСЭ: . . Освидетельствование: . .

Регистрация в МСЭ: . . Группа инвалидности: 0

К работе с: 22.03.2014 Иное: . . № продолж.:

Представлен работодателю: 12.01.2015

Периоды освобождения от работы: Здесь можно изменить даты периодов освобождения от работы и их количество, а также внести изменения в состав врачей, подписавших лист нетрудоспособности.

Периоды освобождения от работы

Количество периодов:

С какого числа	По какое число	Должность врача 1	Должность врача 2
1: 01.03.2014	..	<input type="button" value="Врач 1 >>"/>	<input type="button" value="Врач 2 >>"/>
2:	<input type="button" value="Врач 1 >>"/>	<input type="button" value="Врач 2 >>"/>
3: ..	24.03.2014	<input type="button" value="Врач 1 >>"/>	<input type="button" value="Врач 2 >>"/>

Перерасчет листа нетрудоспособности: Возможны варианты перерасчета листа нетрудоспособности, при этом важно указать причину перерасчета.

Список рассчитанных больничных листов

N п.п.	Дата	Дата	Дата	Седня	Номер	Сумма Б/Л	П	ед.	Ист	Шн
1	07.10.14					1574.06		С	00.0	
2	25.12.14					1043.01		С	200	
3	10.03.15					883.04		С	200	
4	10.03.15					1647.95		С	00.0	
5	11.04.15					4124.32		С	50	
6	01.04.15					2562.20		С	70	
7	10.02.15					2025.12		С	691	
8	17.03.15					1264.50		С	692	
								С	70	
								X	00.0	
								С	20	
								С	20	
								X	20	

Причина пересчета:

- просмотр таблиц расчета
- печать таблиц расчета
- просмотр печати

Справочник оснований перерасчета

Код	Причина перерасчета
1	Представлены дополнительные сведения о выплатах в расчетном периоде
2	Заявление о замене одного года или двух предшествующими годами
3	Заявление о расчете по правилам до 01.2011
4	По результатам документальной выездной (камеральной) проверки
5	Перерасчет при признании несчастного случая на производстве страховым
6	Перерасчет в случае ошибки в расчете работодателя
7	Иное

Отч: 0 Кол: 1/2 Стр: 1/7 Rus